


Предложения ОАО "ДУКС" по технологическому расходу электроэнергии (мощности) - потерям в электрических сетях на 2014 год в регионе: г. Москва

№ п/п	Наименование	Ед. изм.	План 2012 Год	Факт 2012 Год	План 2013 Год	План 2014 Январь	План 2014 Февраль	План 2014 Март	План 2014 Апрель	План 2014 Май	План 2014 Июнь	План 2014 Июль	План 2014 Август	План 2014 Сентябрь	План 2014 Октябрь	План 2014 Ноябрь	План 2014 Декабрь	План 2014 Год
1	2	3	4	5	6	7	8	9	10	11	12	13	14	15	16	17	18	19
Электроэнергия																		
1	Поступление в сеть	млн.кВтч	18,00	17,69	18,00	1,80	1,64	1,57	1,44	1,37	1,22	1,24	1,27	1,37	1,54	1,70	1,86	18,00
2	Потери в электрической сети, в т.ч. относимые на:	млн.кВтч	0,67	0,66	0,67	0,07	0,06	0,06	0,05	0,05	0,05	0,05	0,05	0,05	0,06	0,06	0,07	0,67
2.1	собственное потребление	млн.кВтч	0,20	0,19	0,20	0,02	0,02	0,02	0,01	0,01	0,01	0,01	0,01	0,01	0,02	0,02	0,02	0,19
2.2	передачу сторонним потребителям (субабонентам)	млн.кВтч	0,47	0,47	0,47	0,05	0,04	0,04	0,04	0,04	0,03	0,03	0,03	0,04	0,04	0,05	0,05	0,49
3	Относительные потери	%	3,74	3,74	3,74	3,74	3,74	3,74	3,74	3,74	3,74	3,74	3,74	3,74	3,74	3,70	3,74	3,74
4	Отпуск из сети (полезный отпуск), в т.ч. для	млн.кВтч	17,33	17,03	17,33	1,73	1,58	1,51	1,39	1,31	1,17	1,20	1,22	1,31	1,48	1,63	1,79	17,33
4.1	собственного потребления	млн.кВтч	5,29	5,07	5,29	0,53	0,48	0,46	0,42	0,40	0,36	0,36	0,37	0,40	0,45	0,50	0,55	5,29
4.2	передачи сторонним потребителям (субабонентам)	млн.кВтч	12,04	11,96	12,04	1,20	1,10	1,05	0,96	0,91	0,81	0,83	0,85	0,91	1,03	1,14	1,24	12,04
Мощность																		
5	Поступление в сеть	МВт	5,13	5,13	5,13	6,16	5,62	5,36	4,93	4,67	4,16	4,25	4,33	4,67	5,26	5,81	6,35	5,13
6	Потери в электрической сети, в т.ч. относимые на:	МВт	0,19	0,19	0,19	0,23	0,21	0,20	0,18	0,17	0,16	0,16	0,16	0,17	0,20	0,22	0,24	0,19
6.1	собственное потребление	МВт	0,05	0,05	0,04	0,05	0,04	0,04	0,04	0,04	0,03	0,03	0,03	0,04	0,04	0,04	0,05	0,04
6.2	передачу сторонним потребителям (субабонентам)	МВт	0,14	0,14	0,15	0,18	0,17	0,16	0,15	0,14	0,12	0,13	0,13	0,14	0,16	0,17	0,19	0,15
7	Относительные потери	%	3,74	3,74	3,74	3,74	3,74	3,74	3,74	3,74	3,74	3,74	3,74	3,74	3,74	3,75	3,74	3,74
8	Отпуск из сети (полезный отпуск), в т.ч. для	МВт	4,94	4,94	4,94	5,93	5,41	5,16	4,75	4,50	4,00	4,09	4,17	4,50	5,06	5,59	6,11	4,94
8.1	собственного потребления	МВт	1,16	1,16	1,15	1,38	1,27	1,20	1,11	1,05	0,93	0,95	0,97	1,05	1,18	1,30	1,42	1,15
8.2	передачи сторонним потребителям (субабонентам)	МВт	3,79	3,79	3,79	4,55	4,16	3,96	3,65	3,45	3,08	3,14	3,20	3,45	3,89	4,29	4,70	3,79
9	Заявленная мощность	МВт	5,13	5,13	5,13	6,16	5,62	5,36	4,93	4,67	4,16	4,25	4,33	4,67	5,26	5,81	6,32	5,13
9.1	собственное потребление	МВт	1,34	1,34	1,34	1,64	1,48	1,41	1,28	1,21	1,06	1,09	1,11	1,21	1,37	1,54	1,66	1,34
9.2	сторонних потребителей (субабонентов)	МВт	3,79	3,79	3,79	4,52	4,14	3,95	3,65	3,46	3,10	3,16	3,22	3,46	3,89	4,27	4,66	3,79
10	Присоединенная мощность	МВА	20,98	20,98	20,98	20,98	20,98	20,98	20,98	20,98	20,98	20,98	20,98	20,98	20,98	20,98	20,98	20,98
10.1	собственное потребление	МВА	13,67	13,67	13,67	13,67	13,67	13,67	13,67	13,67	13,67	13,67	13,67	13,67	13,67	13,67	13,67	13,67
10.2	сторонних потребителей (субабонентов)	МВА	7,31	7,31	7,31	7,31	7,31	7,31	7,31	7,31	7,31	7,31	7,31	7,31	7,31	7,31	7,31	7,31

ОАО «Мосэнергосбыт»

Начальник отдела взаимодействия
с сетевыми организациями


/А.В. Бочков/
« 20 » 03 2013 г.

ОАО «МОЭСК»

Директор по реализации услуг


/С.В. Салтыков/
« 20 » 03 2013 г.

ОАО «Дукс»

Начальник Службы эксплуатации



/Б.П. Марченко/
« 20 » 03 2013 г.

Баланс электрической энергии по сетям ВН, СН1, СН2 и НН ОАО "Дукс"

млн кВтч

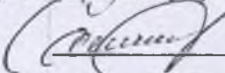
№ п/п	Показатели	утверждено на базовый год (2012)					факт базовый год (2012)					утверждено на текущий год (2013)					ожидаемое текущий год (2013)					план регулируемый год (2014)				
		Всего	ВН	СН1	СН2	НН	Всего	ВН	СН1	СН2	НН	Всего	ВН	СН1	СН2	НН	Всего	ВН	СН1	СН2	НН	Всего	ВН	СН1	СН2	НН
1	2	3	4	5	6	7	8	9	10	11	12	13	14	15	16	17	18	19	20	21	22	23	24	25	26	27
1.	Поступление мощности в сеть ВСЕГО	21,2000	0,0000	0,0000	21,2000	5,5700	17,6920	0,0000	0,0000	17,6920	3,9520	18,0000	0,0000	0,0000	18,0000	3,6000	18,0000	0,0000	0,0000	18,0000	3,6000	18,0000	0,0000	0,0000	18,0000	3,6000
1.1.	из смежной сети, всего	x	x	0,0000	0,0000	5,5700	x	x	0,0000	0,0000	3,9520	x	x	0,0000	0,0000	3,6000	x	x	0,0000	0,0000	3,6000	x	x	0,0000	0,0000	3,6000
	в том числе из сети	x	x	x	0,0000	x	x	x	x	0,0000	x	x	x	x	0,0000	x	x	x	x	0,0000	x	x	x	x	0,0000	x
1.1.1.	ВН	x	x	x	0,0000	x	x	x	x	0,0000	x	x	x	x	0,0000	x	x	x	x	0,0000	x	x	x	x	0,0000	x
1.1.2.	СН1	x	x	x	0,0000	x	x	x	x	0,0000	x	x	x	x	0,0000	x	x	x	x	0,0000	x	x	x	x	0,0000	x
1.1.3.	СН2	x	x	x	x	5,5700	x	x	x	x	3,9520	x	x	x	x	3,6000	x	x	x	x	3,6000	x	x	x	x	3,6000
1.2.	от электростанций	0,0000					0,0000					0,0000				0,0000										
1.3.	от ОАО "ФСК ЕЭС"	0,0000					0,0000					0,0000				0,0000										
1.4.	от ОАО "МОЭСК"	21,2000			21,2000		17,6920			17,6920		18,0000				18,0000										
1.5.	от других сетевых организаций	0,0000					0,0000					0,0000				0,0000										
2.	Потери мощности в сети	0,9160	0,0000	0,0000	0,7570	0,1590	0,6620	0,0000	0,0000	0,5750	0,0870	0,6730	0,0000	0,0000	0,5880	0,0880	0,6730	0,0000	0,0000	0,5850	0,0880	0,6730	0,0000	0,0000	0,5850	0,0880
2.1.	то же в % (п.2/п.1.)	4,3208			3,5708	2,8546	3,7400			3,2500	2,2020	3,7400			3,2500	2,4400	3,7400			3,2500	2,4400	3,7400			3,2500	2,4400
3.	Расход мощности на производственные и хозяйственные нужды	5,8790			5,8790		5,0690			5,0690		5,2890			5,2890		5,2890			5,2890					5,2890	
4.	Полезный отпуск мощности из сети	14,4050	0,0000	0,0000	8,9940	5,4110	11,9610			8,0960	3,8650	12,0380			8,5260	3,5120	12,0380			8,5260	3,5120	12,0380			8,5260	3,5120
4.1.	потребителям, присоединенным к сети	14,4050			8,9940	5,4110	11,9610			8,0960	3,8650	12,0380			8,5260	3,5120	12,0380			8,5260	3,5120	12,0380			8,5260	3,5120
4.2.	переток в ОАО "МОЭСК"	0,0000					0,0000					0,0000				0,0000				0,0000					0,0000	
4.3.	переток в другие сетевые организации	0,0000					0,0000					0,0000				0,0000				0,0000					0,0000	
	Проверка		0,0000	0,0000	0,0000	0,0000																				

ОАО "Мосэнергосбыт"
Начальник отдела взаимодействия с сетевыми организациями,


/А.В. Бочков/
28.03 2013г.

ОАО "МОЭСК"

Директор по реализации услуг


/С.В. Салтыков/
2013г.



ОАО "Дукс"

Начальник Службы энергетических запасов


/Б.Н. Марченко/
2013г.



Электрическая мощность по диапазонам напряжения ЭСО ОАО "Дукс"

МВт

№ п/п	Показатели	утверждено на базовый год (2012)					факт базовый год (2012)					утверждено на текущий год (2013)					ожидаемое текущий год (2013)					план регулируемый год (2014)				
		Всего	ВН	СН1	СН2	НН	Всего	ВН	СН1	СН2	НН	Всего	ВН	СН1	СН2	НН	Всего	ВН	СН1	СН2	НН	Всего	ВН	СН1	СН2	НН
1	2	3	4	5	6	7	8	9	10	11	12	13	14	15	16	17	18	19	20	21	22	23	24	25	26	27
1.	Поступление мощности в сеть, ВСЕГО	5,130	0,000	0,000	5,130	1,4023	5,130	0,000	0,000	5,130	1,390	5,130	0,000	0,000	5,130	1,450	5,130	0,000	0,000	5,130	1,450	5,130	0,000	0,000	5,130	1,450
1.1.	из смежной сети, всего	x	x	0,000	0,000	1,4023	x	x	0,000	0,000	1,390	x	x	0,000	0,000	1,450	x	x	0,000	0,000	1,450	x	x	0,000	0,000	1,450
	в том числе из сети	x	x	x	0,000	x	x	x	x	x	x	x	x	x	x	x	x	x	x	x	x	x	x	x	x	x
1.1.1.	ВН	x	x		0,000		x	x		0,000		x	x		0,000		x	x		0,000		x	x		0,000	
1.1.2.	СН1	x	x	x	0,000		x	x	x	0,000		x	x	x	0,000		x	x	x	0,000		x	x	x	0,000	
1.1.3.	СН2	x	x	x	x	1,4023	x	x	x		1,390	x	x	x		1,450	x	x	x		1,450	x	x	x		1,450
1.2.	от электростанций	0,000					0,000					0,000					0,000					0,000				
1.3.	от ОАО "ФСК ЕЭС"	0,000					0,000					0,000					0,000					0,000				
1.4.	от ОАО "МОЭСК"	5,130			5,130		5,130			5,130		5,130			5,130		5,130			5,130		5,130			5,130	
1.5.	от других сетевых организаций	0,000					0,000					0,000					0,000					0,000				
2.	Потери мощности в сети	0,2217	0,0000	0,0000	0,1831	0,0386	0,1920	0,000	0,000	0,166	0,026	0,192	0,000	0,000	0,167	0,025	0,192	0,000	0,000	0,167	0,025	0,192	0,000	0,000	0,167	0,025
2.1.	то же в % (п.2п.1.)	4,3217			3,5700	2,7500	3,7400			3,250	1,870	3,740			3,250	1,720	3,740			3,250	1,720	3,740			3,250	1,720
3.	Расход мощности на производственные и хозяйды	1,1203			1,1203		1,1560			1,156		1,145			1,145		1,145			1,145		1,145			1,145	
4.	Полезный отпуск мощности из сети	3,7880	0,0000	0,0000	2,4243	1,3637	3,7880			2,424	1,364	3,793			2,368	1,425	3,793			2,368	1,425	3,793			2,368	1,425
4.1.	потребителям, присоединенным к сети	3,7880			2,4243	1,3637	3,7880			2,424	1,364	3,793			2,368	1,425	3,793			2,368	1,425	3,793			2,368	1,425
4.2.	переток в ОАО "МОЭСК"	0,0000																								
4.3.	переток в другие сетевые организации	0,0000					0,0000					0,000					0,000					0,000				
	Проверка		0,0000	0,0000	0,0000	0,0000																				

ОАО "Мосэнергосбыт"
Начальник отдела взаимодействия
с сетевыми организациями

/А.В. Бочков/

2013г.

ОАО "МОЭСК"

Директор по реализации услуг

/С.В. Сайтыков/

2013г.

ОАО "Дукс"

Начальник Службы эксплуатации зданий

/Б.П. Марченко/

2013г.

28.03
2013г.